

au PAY ロゴマニュアル 【Ver.3.5】

ブランドマネジメント部

2024年7月19日

おもしろいほうの未来へ。



「au PAY ロゴマニュアル」の役割

本マニュアルは、auの決済・コマースブランド「au PAY」に関するものです。
au PAYの世界感を正しく広める為、ルールに従って使用・運用してください。
ロゴ使用の際の疑問や、不明点等につきましては、ブランドマネジメント部まで
お問い合わせください。

2024年7月
お問い合わせ先：ブランド・コミュニケーション本部
ブランドマネジメント部

ブランド体系について

au PAYは決済・コマースのブランドです。
各事業領域の配下のサービスには、ブランド名を冠した名称を付与します。
なお、「au PAY」で表現する範囲は以下のいずれかとします。

- ① au PAYブランド全体を表現する場合
- ② 決済サービス「au PAY」を、支払い方法の区別なく総じて表現する場合

ブランド名

au PAY

各サービス





決済

au PAY
au PAY プリペイドカード
au PAY カード
au PAY スマートローン
au PAY アプリ
au PAY 残高

コマース

au PAY マーケット
au PAY
マーケット ダイレクトストア
au PAY
マーケット リカーショップ
au PAY
マーケット Salon
au PAY ふるさと納税
au PAY マーケット アプリ

au PAY 各サービスのロゴ／テキスト表記 <決済サービス>

| 旧名称 | 新名称 | ロゴ |
|--------------------|---|---|
| au WALLET | <div>半角アケ</div> au PAY |  |
| — | <div>半角アケ 半角あけない</div> au PAY (コード支払い) <div>() 全角</div> | — |
| — | au PAY (QUICPay+) | — |
| — | au PAY (ネット支払い) | — |
| au WALLET 残高 | <div>半角アケ 半角アケ</div> au PAY 残高 | — |
| au WALLET アプリ | <div>半角アケ 半角アケ</div> au PAY アプリ | — |
| au WALLET プリペイドカード | <div>半角アケ 半角アケ</div> au PAY プリペイドカード |  プリペイドカード |
| au WALLET クレジットカード | <div>半角アケ 半角アケ</div> au PAY カード |  カード |
| au WALLET スマートローン | <div>半角アケ 半角アケ</div> au PAY ゴールドカード |  ゴールドカード |
| au WALLET スマートローン | <div>半角アケ 半角アケ</div> au PAY スマートローン |  スマートローン |

au PAY 各サービスのロゴ／テキスト表記 <コマースサービス>

| 旧名称 | 新名称 | ロゴ |
|--------------------------------|--|---|
| au Wowma! | <div>半角アケ 半角アケ</div> <div>au PAY マーケット</div> |  |
| au Wowma! Direct | <div>半角アケ 半角アケ 半角アケ</div> <div>au PAY マーケット ダイレクトストア</div> |  <div>ダイレクトストア</div> |
| au Wowma! Liquor | <div>半角アケ 半角アケ 半角アケ</div> <div>au PAY マーケット リカーショップ</div> |  <div>リカーショップ</div> |
| au Wowma! Salon | <div>半角アケ 半角アケ 半角アケ</div> <div>au PAY マーケット Salon</div> |  <div>Salon</div> |
| au Wowma! アプリ | <div>半角アケ 半角アケ 半角アケ</div> <div>au PAY マーケット アプリ</div> | — |
| au Wowma! ふるさと納税 | <div>半角アケ 半角アケ</div> <div>au PAY ふるさと納税</div> |  <div>ふるさと納税</div> |
| au Wowma! Brand Square by OIOI | <div>半角アケ 半角アケ</div> <div>Brand Square by OIOI</div> | <div>Brand Square by OIOI</div> <div>※モール内の一店子名称として今後取扱う / ※auブランドを冠さないため、丸井主体管理を検討中</div> |

au PAY 編

ロゴ／テキスト表記

＜基本形＞



＜縮小用＞



10mm（最小使用サイズ）

20mm以下で使用の場合
※ただし、印刷によるツブレなど、
視認性を損なわないように表示してください。

＜テキスト＞



ロゴ：カラー

auブランドカラーである、auオレンジでの表示を徹底してください。
カラー・濃度バランスの変更は禁止します。



au オレンジ



指定色一覧表

| | | |
|--|----------------|---------------------------|
| 印刷 | カラーチップ | PANTONE:166C |
| PANTONE:166 C を使用することを原則とします。プロセスカラーはあくまでauオレンジの「近似値」ですので、やむをえずプロセスカラーを使用する場合は、必ずカラーチップで色校を行い、auオレンジの再現を最大限努力してください。 | | |
| | プロセスカラー (CMYK) | M:80 Y:100 |
| WEB / モニタにおける表示 (RGB) | | R:235 G:85 B:5 (# eb5505) |

ロゴ：保護領域

au PAYロゴの視認性を高めるため、指定の保護領域を確保してください。

<基本形>



ロゴ：表示色と背景色の関係

原則は、白い背景の表示です。視認性が確保できない背景には配置しないでください。
ネガティブ表示は原則モノクロ表記かつ、背景色によって黒色だと視認性が損なわれる場合に使用を可とします。

| 0% | 10% | 20% | 30% | 40% | 50% | 60% | 70% | 80% | 90% | 100% |
|---------------|---------------|---------------|---------------|---------------|---------------|---------------|---------------|---------------|---------------|---------------|
| <i>au</i> PAY | <i>au</i> PAY | <i>au</i> PAY | <i>au</i> PAY | <i>au</i> PAY | — | — | — | — | — | — |
| <i>au</i> PAY | <i>au</i> PAY | <i>au</i> PAY | <i>au</i> PAY | <i>au</i> PAY | <i>au</i> PAY | <i>au</i> PAY | <i>au</i> PAY | <i>au</i> PAY | <i>au</i> PAY | <i>au</i> PAY |
| <i>au</i> PAY | <i>au</i> PAY | <i>au</i> PAY | <i>au</i> PAY | <i>au</i> PAY | <i>au</i> PAY | <i>au</i> PAY | — | — | — | — |
| <i>au</i> PAY | <i>au</i> PAY | <i>au</i> PAY | <i>au</i> PAY | <i>au</i> PAY | <i>au</i> PAY | — | — | — | — | — |

モノクロのみ

| | | | | | | | | | | |
|---------------|---------------|---------------|---------------|---------------|---------------|---------------|---------------|---------------|---------------|---------------|
| <i>au</i> PAY | <i>au</i> PAY | <i>au</i> PAY | <i>au</i> PAY | <i>au</i> PAY | <i>au</i> PAY | <i>au</i> PAY | <i>au</i> PAY | <i>au</i> PAY | <i>au</i> PAY | <i>au</i> PAY |
|---------------|---------------|---------------|---------------|---------------|---------------|---------------|---------------|---------------|---------------|---------------|

ロゴ：使用禁止例

ロゴの加工・変形回転分解縦横比率更は禁止しております。

縦横比率を変えること



回転させること



ロゴを分解すること



縁取りを加えること



影をつけること



色を変えること



書体を変えること



ロゴを装飾すること



ロゴを他の要素で囲むこと



テキスト：文章中表記の方法①

文書等のテキスト表示の場合は下記の表記に合わせてください。PAYはすべて大文字です。
読み方は、「エーユーペイ」です。



au ペイは、コード決済サービスです。

au Payは、コード決済サービスです。



半角アケ 半角アケ不要

au PAYは、コード決済サービスです。

「au」、「PAY」、の各単語間は半角スペースが入りますが、その後ろに続くテキスト文字との間に半角スペースは不要です。

テキスト：文章中表記の方法②

au PAYロゴを文章の途中に使用することは不可とします。
この場合は、テキストで表記してください。



いつものお買い物で **au PAY**をはじめよう。



いつものお買い物でau PAYをはじめよう。

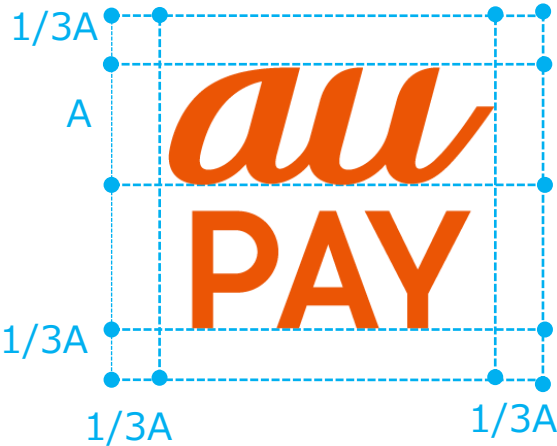
例外使用：縦組みロゴ

例外的に、縦組みでの表記が必要な場合にのみ使用可能です。

＜基本形＞



＜保護領域＞



＜縮小用＞



個別サービス 編 ＜決済サービス＞

アイソレーションエリアは、au PAY各サービスロゴの視認性を高める為の保護領域です。

＜基本形＞



カラー／モノクロ

「au PAY」は、auオレンジで、そのほかの要素はグレー表示を徹底してください。
カラー・濃度バランスの変更は禁止します。

カラー表示

au PAY カード

指定色一覧表

au オレンジ



印刷

カラーチップ

PANTONE:166C

PANTONE:166 C を使用することを原則とします。プロセスカラーはあくまでauオレンジの「近似値」ですので、やむをえずプロセスカラーを使用する場合は、必ずカラーチップで色校を行い、auオレンジの再現を最大限努力してください。

プロセスカラー (CMYK)

M:80 Y:100

WEB / モニタにおける表示 (RGB)

R:235 G:85 B:5 (#eb5505)

プロセスカラー(CMYK)
K80

WEB/モニタ(RGB)
R : G : B :

モノクロ表示

スミー色 or 白一色表記

au PAY カード

au PAY カード

ロゴ：表示色と背景色の関係

原則は、白い背景の表示です。視認性が確保できない背景には配置しないでください。
ネガティブ表示は原則モノクロ表記かつ、背景色によって黒色だと視認性が損なわれる場合に使用を可とします。

| 0% | 10% | 20% | 30% | 40% | 50% | 60% | 70% | 80% | 90% | 100% |
|----|-----|-----|-----|-----|-----|-----|-----|-----|-----|------|
| | | | | | | | | | | |
| | | | | | | | | | | |
| | | | | | | | | | | |
| | | | | | | | | | | |

モノクロのみ

| | | | | | | | | | | |
|--|--|--|--|--|--|--|--|--|--|--|
| | | | | | | | | | | |
|--|--|--|--|--|--|--|--|--|--|--|

個別サービス 編

<コマースサービス>

保護領域・カラー・背景色

au PAY マーケットロゴの視認性を高める為に、順守願います。

保護領域



カラー・背景色

「au PAY」に準じます


テキスト表記

半角アケ 半角アケ
au PAY マーケット

保護領域・カラー・背景色

au PAY マーケット ディレクトストアロゴの視認性を高める為に、順守願います。

保護領域



カラー・背景色

「au PAY カード」に準じます

テキスト表記

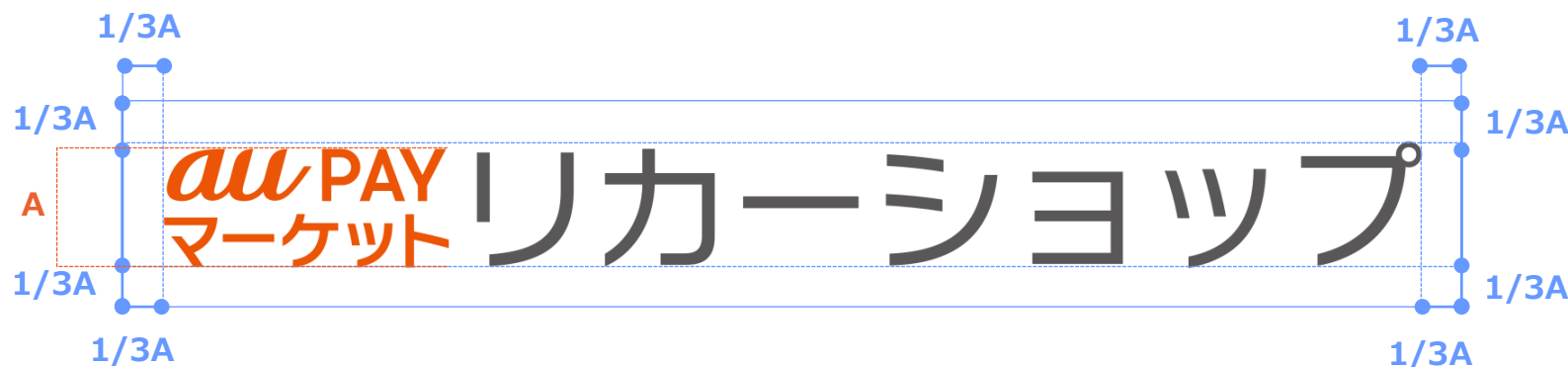
au PAY マーケット ディレクトストア

半角アケ 半角アケ 半角アケ

保護領域・カラー・背景色

au PAY マーケット リカーショップロゴの視認性を高める為に、順守願います。

保護領域



カラー・背景色

「au PAY カード」に準じます

テキスト表記

au PAY マーケット リカーショップ

半角アケ 半角アケ 半角アケ

保護領域・カラー・背景色

au PAY マーケット Salonロゴの視認性を高める為に、順守願います。

保護領域



カラー・背景色

「au PAY カード」に準じます

テキスト表記

au PAY マーケット Salon

半角アケ 半角アケ 半角アケ

保護領域・カラー・背景色

au PAY ふるさと納税ロゴの視認性を高める為に、順守願います。

保護領域



カラー・背景色

「au PAY カード」に準じます

テキスト表記

半角アケ 半角アケ
au PAY ふるさと納税

改版履歴

| 版 | 更新日 | 該当 ページ | 主な更新箇所 |
|-----|------------|---------------|---------------------------------|
| 暫定版 | 2018.12.23 | - | 暫定版マニュアル作成 |
| 1.0 | 2019.2.13 | P9 | 縦組みロゴ追加 |
| 2.1 | 2019.8.26 | - | フォーマットの変更 ロゴ変更 |
| 3.0 | 2020.2.10 | | 決済・ECブランド変更に伴う改訂 |
| 3.1 | 2020.3.9 | P18 P 9,17 | au PAY スマートローン縦組みロゴ追記 背景色追加 |
| 3.2 | 2020.5.8 | P4 P20～24 | au PAY マーケット関連ロゴ追記 |
| 3.3 | 2021.1.7 | P16 | au PAY カードのモノクロロゴを追記 |
| 3.4 | 2021.4.20 | P18 | 例外使用（縦組みロゴ）を追記 |
| 3.5 | 2024.7.19 | P16 P 9,17 | 白一色表示の規定変更 「表示色と背景色の関係」 規定変更 |

「つなぐチカラ」を進化させ、
誰もが思いを実現できる社会をつくる。

KDDI VISION 2030

